

**TÀI LIỆU HƯỚNG DẪN SỬ DỤNG
DÀNH CHO NGƯỜI NỘP THUẾ
LÀ CÁ NHÂN, HỘ KINH DOANH
Hồ sơ thay đổi thông tin đăng ký thuế
tại Cổng thông tin điện tử Tổng cục Thuế**

1 Các đối tượng thay đổi thông tin đăng ký thuế

STT	Mẫu biểu	Đối tượng	CQT nơi nộp hồ sơ
1	0300	03/ĐK-TCT (Hộ kinh doanh, cá nhân kinh doanh)	CQT quản lý
2	0310	03/ĐK-TCT (Hộ kinh doanh, cá nhân kinh doanh)	CQT quản lý
3	0900	05/ĐK-TCT (Cá nhân khác)	CQT quản lý

2 Đăng nhập hệ thống

2.1 Đăng nhập trên cổng DVCQG

Bước 1: NNT truy cập link <https://dichvucong.gov.vn> đăng nhập vào cổng DVCQG bằng tài khoản đã được cấp. *Xem chi tiết hướng dẫn tại tài liệu “1. HDSD dang ky tai khoan_DVCQG.docx”*

Bước 2: Sau khi đăng nhập cổng DVCQG thành công, tra cứu thủ tục hành chính của hồ sơ tương ứng

Bước 3: Chọn tiếp chức năng “**Nộp trực tuyến**”

Trang chủ > Chi tiết thủ tục hành chính

. Đăng ký thay đổi thông tin đăng ký thuế đối với người nộp thuế là cá nhân có phát sinh thu nhập chịu thuế thu nhập cá nhân (trừ cá nhân kinh doanh) và người phụ thuộc - Trường hợp cá nhân đăng ký thay đổi thông tin trực tiếp tại cơ quan thuế (Cấp Chi cục Thuế)

> Xem chi tiết

Nộp trực tuyến


Bước 4: Từ cổng DVCQG định tuyến sang Cổng thông tin điện tử của Tổng cục Thuế.

- Cổng thông tin điện tử kiểm tra thông tin cá nhân từ cổng DVCQG trường hợp chưa có tài khoản giao dịch điện tử với CQT thì hiển thị màn hình trang chủ.

- Trường hợp có tài khoản giao dịch điện tử với CQT tự động đăng nhập trên cổng thông tin điện tử cho phép cá nhân nộp hồ sơ.

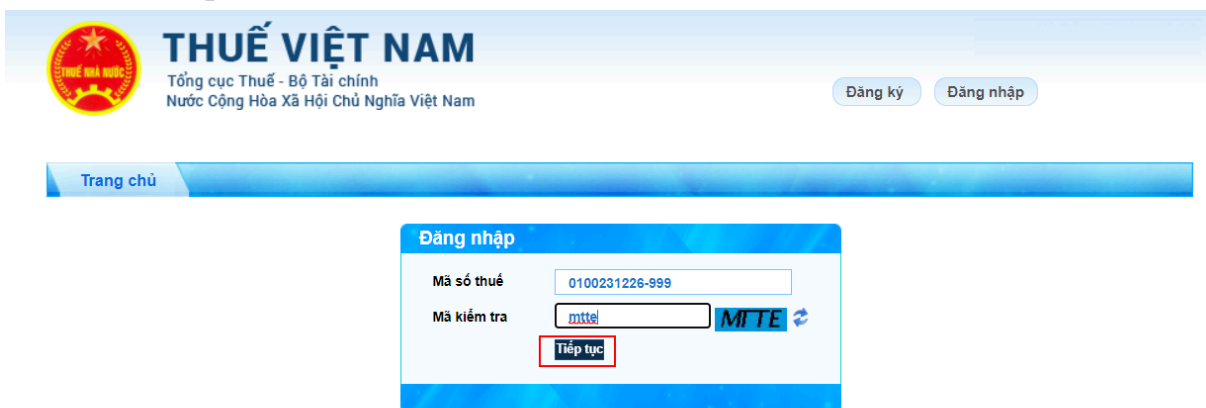
2.2 Đăng nhập trên cổng thuế điện tử

Bước 1: Truy cập đường dẫn <https://thuedientu.gdt.gov.vn>




Bước 2: Chọn “Cá nhân”, chọn tiếp “Đăng nhập”

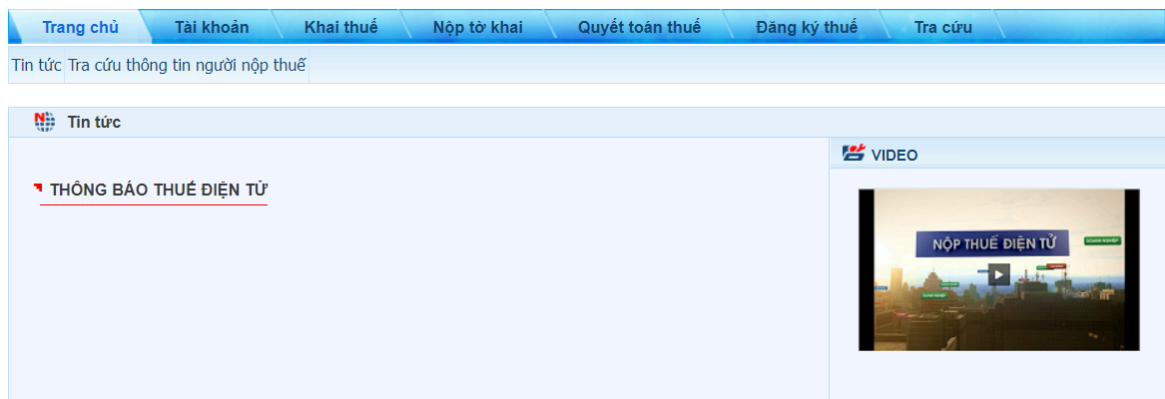
- NNT nhập thông tin tài khoản gồm mã số thuế và mã kiểm tra, sau đó nhấn nút “Tiếp tục”:



- NNT nhập mật khẩu để đăng nhập vào hệ thống iCanhan:



Bước 3: Chọn nút “**Đăng nhập**” để đăng nhập vào hệ thống iCanhan. Màn hình sau khi đăng nhập thành công hiển thị các chức năng:



3 Nhập dữ liệu đối với tờ khai thay đổi thông tin đăng ký thuế mẫu số 08-MST đối với cá nhân loại NNT 0300, 0310 được phép thay đổi thông tin loại giấy tờ theo quốc tịch, đối với loại NNT là 0900 được phép thay đổi thông tin họ tên, ngày sinh đáp ứng Thông tư số 105/2020/TT-BTC.

Bước 1: Chọn chức năng “**Đăng ký thuế**”, chọn tiếp “**Thay đổi thông tin**”.

- Hệ thống kiểm tra đối tượng NNT là 0300, 0310 thì hiển thị màn hình nhập dữ liệu tờ khai điều chỉnh, bổ sung thông tin đăng ký thuế theo mẫu số 03/ĐK-TCT (TT105/2020).

+ Tại mục 8. Thông tin về giấy tờ của đại diện hộ kinh doanh, chỉ tiêu 8b. Quốc tịch, hệ thống cho phép NNT lựa chọn quốc tịch trong danh mục quốc gia.

- Nếu NNT chọn quốc tịch là Việt Nam, hệ thống chỉ hiển thị loại giấy tờ là CCCD, CMND cho phép NNT lựa chọn.

7. Giấy chứng nhận đăng ký hộ kinh doanh/Giấy chứng nhận đăng ký kinh doanh (nếu có). <input type="checkbox"/>		
7a. Số:	<input type="text"/>	<input type="text"/>
7b. Ngày cấp:	<input type="text"/>	<input type="text"/>
7c. Cơ quan cấp:	<input type="text"/>	<input type="text"/>
8. Thông tin về giấy tờ của đại diện hộ kinh doanh		
8a. Ngày sinh:	<input type="text"/>	<input type="text"/>
8b. Quốc tịch:	Việt Nam	Việt Nam
Chọn loại giấy tờ	CMND	CMND CCCD
8c. Số CMND:	010022694	
Ngày cấp:	25/03/1998	
Nơi cấp:	<input type="text"/>	<input type="text"/>
8d. Số Hộ chiếu:	<input type="text"/>	<input type="text"/>
Ngày cấp:	<input type="text"/>	<input type="text"/>

- Nếu NNT chọn quốc tịch là khác Việt Nam, hệ thống chỉ hiển thị loại giấy tờ là Hộ chiếu, Giấy thông hành, CMT biên giới cho phép NNT lựa chọn.

7. Giấy chứng nhận đăng ký hộ kinh doanh/Giấy chứng nhận đăng ký kinh doanh (nếu có). <input type="checkbox"/>		
7a. Số:	<input type="text"/>	<input type="text"/>
7b. Ngày cấp:	<input type="text"/>	<input type="text"/>
7c. Cơ quan cấp:	<input type="text"/>	<input type="text"/>
8. Thông tin về giấy tờ của đại diện hộ kinh doanh		
8a. Ngày sinh:	<input type="text"/>	<input type="text"/>
8b. Quốc tịch:	Việt Nam	Bahamas
Chọn loại giấy tờ	CMND	Hộ chiếu Giấy thông hành CMT biên giới
8c. Số CMND:	010022694	
Ngày cấp:	25/03/1998	
Nơi cấp:	<input type="text"/>	<input type="text"/>
8d. Số Hộ chiếu:	<input type="text"/>	<input type="text"/>
Ngày cấp:	<input type="text"/>	<input type="text"/>

- Hệ thống kiểm tra đối tượng NNT là 0900 thì hiển thị màn hình nhập dữ liệu tờ khai điều chỉnh, bổ sung thông tin đăng ký thuế theo mẫu số 05/ĐK-TCT (TT105/2020).

TỜ KHAI ĐIỀU CHỈNH, BỔ SUNG THÔNG TIN ĐĂNG KÝ THUẾ

[01] Tên người nộp thuế: Nguyễn Thị Niu
 [02] Mã số thuế: 8121943229
 [03] Địa chỉ trụ sở chính: Cụm 10
 CQT nộp tờ khai: * CQT theo địa chỉ thường trú CQT theo địa chỉ tạm trú

Chỉ tiêu	Thông tin đăng ký cũ	Thông tin đăng ký mới	Thay đổi thông tin
Giấy tờ của cá nhân:			<input type="checkbox"/>
Loại giấy tờ	<input type="text"/>	<input type="text"/>	
Số giấy tờ:	<input type="text"/>	<input type="text"/>	
Ngày cấp	<input type="text"/>	<input type="text"/>	
Nơi cấp	<input type="text"/>	<input type="text"/>	
Họ và tên người đăng ký thuế	Nguyễn Thị Niu	NGUYỄN THỊ LIU	<input checked="" type="checkbox"/>
Ngày, tháng, năm sinh của cá nhân	02/03/1988	03/02/1988	<input checked="" type="checkbox"/>
Giới tính	<input type="checkbox"/> Nữ	<input type="checkbox"/> Nam <input type="checkbox"/> Nữ	<input checked="" type="checkbox"/>
Quốc tịch	Việt Nam		<input type="checkbox"/>
Địa chỉ nơi thường trú:			<input type="checkbox"/>

Nếu tích thay đổi thông tin họ tên thì hệ thống cho phép sửa lại họ và tên người đăng ký

Hệ thống cho phép sửa lại ngày sinh

- + Tại cột Thông tin đăng ký thuế mới:
 - Nếu NNT tích chọn ô thay đổi thông tin tại chỉ tiêu “Họ và tên người đăng ký thuế”: Cho phép NNT sửa lại họ và tên người đăng ký thuế.
 - Nếu NNT không tích chọn ô thay đổi thông tin tại chỉ tiêu “Họ và tên người đăng ký thuế”: Không cho phép NNT sửa lại họ và tên
 - Cho phép NNT sửa lại trường dữ liệu “Ngày, tháng, năm sinh của cá nhân” đúng định dạng dd/mm/yyyy.
 - Sau khi gọi thông tin Bộ công an thành công, khóa tất cả các thông tin không cho sửa.

Bước 2: Chọn nút “Hoàn thành kê khai”

Sau khi hoàn thành việc kê khai các chỉ tiêu trên hồ sơ thay đổi thông tin đăng ký thuế, NNT chọn nút “Hoàn thành kê khai”, hệ thống hiển thị mẫu tờ khai điều chỉnh, bổ sung thông tin đăng ký thuế các chỉ tiêu NNT đã kê khai thay đổi để NNT kiểm tra lại thông tin đã nhập.

Trang chủ Tài khoản Khai thuế Nộp tờ khai Quyết toán thuế Đăng ký thuế Tra cứu

Kê khai hồ sơ 05TH Nộp tờ khai 05TH từ HTKK Kê khai và nộp hồ sơ ĐKT Thay đổi thông tin Kê khai tờ khai 02TH Nộp tờ khai 02TH từ HTKK

Mẫu số: 08-MST
(Ban hành kèm theo Thông tư số 105/2020/TT-BTC ngày 03/12/2020 của Bộ Tài chính)

CỘNG HÒA XÃ HỘI CHỦ NGHĨA VIỆT NAM
Độc lập-Tự do-Hạnh phúc

TỜ KHAI
ĐIỀU CHỈNH, BỔ SUNG THÔNG TIN ĐĂNG KÝ THUẾ

Doanh nghiệp, hợp tác xã Tổ chức Hộ kinh doanh, cá nhân kinh doanh Cá nhân Khác

1. Tên người nộp thuế: Test1
2. Mã số thuế: 3500032460
3. Địa chỉ trụ sở chính: 4, Thị trấn Côn Đảo

Đăng ký bổ sung, thay đổi các chỉ tiêu đăng ký thuế như sau:

Chỉ tiêu (1)	Thông tin đăng ký cũ (2)	Thông tin đăng ký mới (3)
I - Điều chỉnh thông tin đã đăng ký		
1. Tên người nộp thuế		Công ty cổ phần CNTT Đông Nam Á
4. Địa chỉ kinh doanh		
4a. Số nhà, đường phố/xóm/làng/thôn	4	98 Ngụ Như Kém Tân
4b. Phường/Xã/Thị trấn	Thị trấn Côn Đảo	Xã Kim Long
4c. Quận/ Huyện/Thị xã/Thành phố thuộc tỉnh/Thành phố thuộc thành phố trực thuộc trung ương	Huyện Côn Đảo	Huyện Châu Đức
4d. Tỉnh/ Thành phố trực thuộc trung ương	Bà Rịa - Vũng Tàu	Bà Rịa - Vũng Tàu

Không nhận kê khai tại trụ sở cơ quan thuế

Người nộp thuế cam đoan những thông tin kê khai trên là hoàn toàn chính xác và chịu trách nhiệm trước pháp luật về những thông tin đã khai./

Bà Rịa - Vũng Tàu, ngày 04 tháng 11 năm 2022

NHÂN VIÊN ĐẠI LÝ THUẾ
Họ và tên:
Chứng chỉ hành nghề số:

NGƯỜI NỘP THUẾ hoặc ĐẠI DIỆN
HỢP PHÁP CỦA NGƯỜI NỘP THUẾ
(Ký, ghi rõ họ tên)

[Tờ khai](#)

Sửa lại Tải hồ sơ ĐKT về máy NSD In hồ sơ đăng ký thuế Nộp hồ sơ đăng ký thuế

NNT kiểm tra các thông tin đã thay đổi

- NNT chọn nút “**Sửa lại**” nếu muốn sửa lại các chỉ tiêu đã kê khai có sai sót trên hồ sơ thay đổi thông tin đăng ký thuế.

- NNT chọn nút “**In hồ sơ đăng ký thuế**” nếu muốn in tờ khai điều chỉnh, bổ sung thông tin đăng ký thuế.

- NNT chọn nút “**Tải hồ sơ ĐKT về máy NSD**” nếu muốn tải file tờ khai điều chỉnh, bổ sung thông tin đăng ký thuế dạng xml về máy trạm của NSD.

Bước 3: Chọn nút “**Nộp hồ sơ đăng ký thuế**”

- NNT thay đổi thông tin 1 trong các chỉ tiêu làm ảnh hưởng tới Giấy chứng nhận ĐKT/Thông báo MST (chi tiết các chỉ tiêu xem tại mục 5. Hướng dẫn NNT kê khai các chỉ tiêu trên từng mẫu hồ sơ thay đổi thông tin). Hệ thống hiển

thị màn hình đính kèm các loại giấy tờ, tài liệu kèm theo từng hồ sơ thay đổi thông tin đăng ký thuế theo quy định tại Thông tư số 105/2020/TT-BTC.

Đăng ký thuế

Loại giấy tờ: Bản sao Giấy chứng nhận

Chọn tệp dữ liệu: Chọn tệp Không có tệp nào được chọn

Quay lại Tiếp tục Thêm giấy tờ Xóa giấy tờ

1. Chọn loại giấy tờ đính kèm
2. Chọn tệp dữ liệu đính kèm từ máy trạm định dạng JPG, PNG, PDF, DOC, DOCX, XLS, XLSX

Các nút chức năng:
 - Tiếp tục: Chuyển sang màn hình nhập mã OTP
 - Thêm giấy tờ: Thêm loại giấy tờ đính kèm
 - Xóa giấy tờ: Xóa loại giấy tờ đã thêm
 - Quay lại: Quay về màn hình hoàn thành tờ khai

+ Chọn loại hồ sơ: Chọn 1 hoặc nhiều loại giấy tờ trong danh sách loại hồ sơ đính kèm theo từng đối tượng thay đổi thông tin đăng ký thuế.

Đối tượng	Hồ sơ đăng ký thay đổi thông tin làm thay đổi Giấy chứng nhận ĐKT/Thông báo MST
03-ĐT-TCT	- Tờ khai: 08-MST - Hồ sơ đính kèm: Bao gồm 1 trong các giấy tờ sau: + Bản sao giấy chứng nhận đăng ký kinh doanh + Bản sao thẻ CCCD hoặc Giấy chứng minh nhân dân còn hiệu lực (đối với cá nhân là người có quốc tịch Việt Nam), bản sao hộ chiếu còn hiệu lực (đối với cá nhân là người có quốc tịch nước ngoài và người Việt Nam)
05-ĐK-TCT	- Tờ khai: 08-MST - Hồ sơ đính kèm: Bao gồm 1 trong các giấy tờ sau (không bắt buộc): + Chứng minh thư nhân dân + Hộ chiếu + Thẻ căn cước công dân

+ Chọn tệp dữ liệu: Chọn nút “Chọn tệp” để lấy file từ máy trạm.

Lưu ý: Định dạng tệp dữ liệu có dạng JPG, PNG, PDF, DOC, DOCX, XLS, XLSX

+ NNT chọn nút “Thêm giấy tờ” để thêm loại giấy tờ đính kèm

+ NNT chọn nút “Xóa giấy tờ” để xóa loại giấy tờ đính kèm đã thêm

+ NNT chọn nút “Quay lại” để trở lại màn hình trước đó

Bước 4: Chọn nút “**Tiếp tục**”


- Sau khi hoàn thành việc kê khai các thông tin thay đổi trên hồ sơ và đính kèm các giấy tờ, tài liệu tương ứng với từng hồ sơ thay đổi thông tin ĐKT (nếu có), NNT chọn nút “**Tiếp tục**” thì hệ thống hiển thị màn hình xác thực tờ khai.

Xác thực nộp tờ khai

Mã số thuế: 3500032460

Nơi nộp: Cục Thuế Tỉnh Bà Rịa - Vũng Tàu

Tờ khai: 08-MST - Tờ khai điều chỉnh, bổ sung thông tin đăng ký thuế

Mã kiểm tra: **YJEL** 

NNT nhập mã kiểm tra và ấn nút "Tiếp tục"

- NSD nhập mã kiểm tra và nhấn nút “Tiếp tục” hệ thống hiển thị màn hình nhập mã OTP

Xác thực nộp tờ khai

Mã số thuế: 3500032460

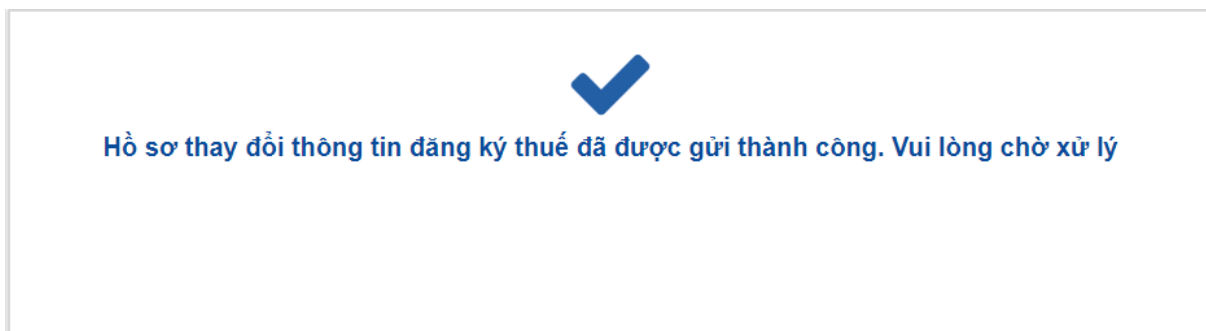
Nơi nộp: Cục Thuế Tỉnh Bà Rịa - Vũng Tàu

Tờ khai: 08-MST - Tờ khai điều chỉnh, bổ sung thông tin đăng ký thuế

Mã OTP:

Bước 5: Chọn nút “**Tiếp tục**”

- NNT nhập đúng mã OTP gửi về điện thoại và nhấn nút “Tiếp tục”. Hệ thống hiển thị màn hình gửi tờ khai thành công và thực hiện gửi tờ khai tới CQT.



4 Tra cứu hồ sơ thay đổi thông tin đăng ký thuế (mẫu số 08-MST)

Bước 1: Chọn chức năng “Tra cứu”, chọn tiếp nút “Tra cứu hồ sơ ĐKT”

Sau khi NNT nộp hồ sơ thành công đến cơ quan thuế, NNT muốn tra cứu hồ sơ thì vào chức năng “Tra cứu”, chọn tiếp “Tra cứu hồ sơ ĐKT”. Hệ thống hiển thị màn hình tra cứu hồ sơ đăng ký thuế.

The screenshot shows the 'Tra cứu' (Search) menu selected in the top navigation bar. Below it, the 'Tra cứu hồ sơ ĐKT' (Search tax registration information) option is highlighted. The search form contains the following fields:

- Mã giao dịch: (Empty text box)
- Hồ sơ ĐKT: 08-MST - Tờ khai điều chỉnh, bổ sung thông tin đăng ký thuế (Dropdown menu)
- Ngày gửi từ ngày*: 08/08/2023 (Date picker)
- Đến ngày*: 08/08/2023 (Date picker)
- Trên nút 'Tra Cứu' (Search button) is highlighted with a red box.

- NNT nhập điều kiện tra cứu:

- + Mã giao dịch: Cho phép nhập mã giao dịch
- + Hồ sơ ĐKT: Chọn tờ khai điều chỉnh, bổ sung thông tin đăng ký thuế (mẫu số 08-MST)
- + Ngày gửi từ...đến ngày: NNT nhập theo định dạng dd/mm/yyyy

Bước 2: Chọn nút “Tra cứu”

Hệ thống hiển thị kết quả tra cứu theo điều kiện đã nhập.

The screenshot shows the search results page. The search criteria are filled in:

- Mã giao dịch: 11020223659987216
- Hồ sơ ĐKT: 08-MST - Tờ khai điều chỉnh, bổ sung thông tin đăng ký thuế
- Ngày gửi từ ngày*: 04/11/2022
- Đến ngày*: 04/11/2022
- Trên nút 'Tra Cứu' (Search button) is highlighted with a blue box.

Below the search criteria, there is a pagination control: 1 Trang 1/Tổng số 1 trang. Tổng số bản ghi 1. Đi đến trang [] Go.

The search results are displayed in a table:

STT	Mã giao dịch	Tên hồ sơ	Ngày nộp	Nơi nộp	Nghiệp vụ tờ khai
1	11020223659987216	08-MST - Tờ khai điều chỉnh, bổ sung thông tin đăng ký thuế	04/11/2022 10:56:52	Cục Thuế Tỉnh Bà Rịa - Vũng Tàu	Thay đổi thông tin

- Kết quả tra cứu gồm:
 - + STT: Số thứ tự của hồ sơ
 - + Mã giao dịch: Mã giao dịch hệ thống tự sinh duy nhất cho từng hồ sơ đăng ký thuế
 - + Tên hồ sơ: Tên mẫu hồ sơ đăng ký thuế
 - + Ngày nộp: Hiện thị ngày NNT nộp thành công hồ sơ đăng ký thuế đến CQT
 - + Nơi nộp: Cơ quan thuế quản lý trực tiếp
 - + Nghiệp vụ tờ khai: Hiện thị nghiệp vụ tờ khai: Thay đổi thông tin hay chuyển địa điểm đi.
 - + Trạng thái: Trạng thái xử lý hồ sơ
 - Sau khi nộp hồ sơ thành công, trạng thái xử lý của hồ sơ là “CQT tiếp nhận hồ sơ”.

Tra cứu > Tra cứu hồ sơ đăng ký thuế

Mã giao dịch: 11020223659987216


Hồ sơ ĐKT: --Chọn--

Ngày gửi từ ngày: 04/11/2022 Đến ngày: 04/11/2022

Tra Cứu

1 Trang 1/Tổng số 1 trang. Tổng số bản ghi 1. Đi đến trang Go

Kết quả tra cứu

Tên hồ sơ	Ngày nộp	Nơi nộp	Nghiệp vụ tờ khai	Trạng thái	Thông báo	Nộp lại hồ sơ
chính, bổ sung thông tin đăng ký	04/11/2022 10:56:52	Cục Thuế Tỉnh Bà Rịa - Vũng Tàu	Thay đổi thông tin	CQT Tiếp nhận hồ sơ		

Activate Windows
Go to Settings to activate Windows.

- Hồ sơ sau khi được CQT xử lý thành công thì trạng thái xử lý của hồ sơ là “Hồ sơ đã được cơ quan thuế xử lý thành công”.

Tra cứu > Tra cứu hồ sơ đăng ký thuế

Mã giao dịch: 11020223659987216

Hồ sơ ĐKT: --Lựa chọn--

Ngày gửi từ ngày*: 04/11/2022 Đến ngày*: 04/11/2022

Tra Cứu

1 Trang 1/Tổng số 1 trang. Tổng số bản ghi 1. Đi đến trang Go

Kết quả tra cứu

Tên hồ sơ	Ngày nộp	Nơi nộp	Nhiệm vụ tờ khai	Trạng thái	Thông báo	Nộp lại hồ sơ
Điều chỉnh, bổ sung thông tin đăng ký	04/11/2022 10:56:52	Cục Thuế Tỉnh Bà Rịa - Vũng Tàu	Thay đổi thông tin	Hồ sơ đã được cơ quan thuế xử lý thành công		

Activate Win
Go to Settings to

- Hồ sơ sau khi được CQT xử lý không thành công thì trạng thái xử lý của hồ sơ là “Yêu cầu gửi lại hồ sơ thay thế”. Cho phép NNT chọn “Nộp lại hồ sơ” để điều chỉnh và nộp lại hồ sơ khác thay thế cho hồ sơ có sai sót.

Tra cứu > Tra cứu hồ sơ đăng ký thuế

Mã giao dịch: 11020223659987216

Hồ sơ ĐKT: --Lựa chọn--

Ngày gửi từ ngày*: 04/11/2022 Đến ngày*: 04/11/2022

Tra Cứu

1 Trang 1/Tổng số 1 trang. Tổng số bản ghi 1. Đi đến trang Go


Kết quả tra cứu

Tên hồ sơ	Ngày nộp	Nơi nộp	Nhiệm vụ tờ khai	Trạng thái	Thông báo	Nộp lại hồ sơ
Điều chỉnh, bổ sung thông tin đăng ký	04/11/2022 10:56:52	Cục Thuế Tỉnh Bà Rịa - Vũng Tàu	Thay đổi thông tin	Yêu cầu gửi lại hồ sơ thay thế		

- + Thông báo: Hiện thị danh sách các thông báo của CQT trả cho NNT liên quan tới hồ sơ đăng ký thuế đang tra cứu
- + Nộp lại hồ sơ: Trạng thái xử lý hồ sơ lỗi, hệ thống cho phép nộp lại hồ sơ tương ứng
- + Hồ sơ đính kèm: Tên hồ sơ/văn bản đính kèm

5 Tra cứu thông báo về hồ sơ thay đổi thông tin đăng ký thuế (mẫu số 08-MST)

Bước 1: Xem danh sách thông báo

- Tại màn hình kết quả tra cứu, NSD tích biểu tượng , hệ thống chuyển sang danh sách thông báo.

Tra cứu > Tra cứu hồ sơ đăng ký thuế

Mã giao dịch: 11020223621565719


Hồ sơ ĐKT: 13-MST - Văn bản đề nghị cấp lại giấy chứng nhận đăng ký thuế/thông

Ngày gửi từ ngày*: 01/11/2022 Đến ngày*: 07/11/2022

Tra Cứu

1 Trang 1/Tổng số 1 trang. Tổng số bản ghi 1. Đi đến trang **Go**

Kết quả tra cứu

Tên hồ sơ	Ngày nộp	Nơi nộp	Nghiệp vụ tờ khai	Trạng thái	Thông báo	Nộp lại hồ
bản đề nghị cấp lại giấy chứng nhận đăng ký o mã số thuế(TT105/2020)	01/11/2022 02:04:09	Cục Thuế Tỉnh Bắc Ninh		Hồ sơ đã hủy		

Activate

Kích vào đây để hiển thị danh sách thông báo




Bước 2: Tải thông báo

- NSD kích vào biểu tượng  để tải file thông báo về máy trạm.

Tra cứu > Tra cứu hồ sơ đăng ký thuế

DANH SÁCH THÔNG BÁO

1 Trang 1/Tổng số 1 trang. Tổng số bản ghi 1. Đi đến trang **Go**

STT	Số thông báo	Thông báo	Ngày gửi	Tải thông báo
1	6560/TB-CTBNI	Thông báo mã số thuế của người phụ thuộc	03/11/2022	
2	6560/TB-CTBNI	Thông báo mã số thuế của người phụ thuộc	02/11/2022	
3	0111020409000/2022/TB-TĐT	Về việc tiếp nhận hồ sơ đăng ký thuế điện tử	01/11/2022	

Quay lại

Activate Windows
Go to Settings to activate Windows.

Nhấn vào đây để tải thông báo

+ Thông báo tiếp nhận hồ sơ ĐKT điện tử mẫu số 01-1/TB-TĐT: CQT sẽ trả cho NNT chậm nhất là 15 phút kể từ thời điểm NNT nộp hồ sơ thành công trên Etax.

Mẫu số: 01-1/TB-TĐT
(Ban hành kèm theo Thông tư số 66/2019/TT-BTC
ngày 20/9/2019 của Bộ Tài chính)

BỘ TÀI CHÍNH
TỔNG CỤC THUẾ

Số: 0721161840733/2020/TB-TĐT

CỘNG HÒA XÃ HỘI CHỦ NGHĨA VIỆT NAM
Độc lập-Tự do-Hạnh phúc

Hà Nội, ngày 21 tháng 07 năm 2020

THÔNG BÁO
Về việc tiếp nhận hồ sơ Đăng ký thuế điện tử

Kính gửi: CTY TNHH SeatechIT
Mã số thuế: 2300081797

Căn cứ hồ sơ đăng ký thuế điện tử của người nộp thuế (NNT) gửi tới cơ quan thuế lúc 16 giờ 18 phút 25 giây ngày 21 tháng 07 năm 2020, cơ quan thuế tiếp nhận hồ sơ đăng ký thuế điện tử của NNT, cụ thể như sau:

+ Tờ khai điều chỉnh, bổ sung thông tin đăng ký thuế mẫu 08-MST và các tài liệu đính kèm

+ Mã giao dịch điện tử: 11220200000035791

Hồ sơ đăng ký thuế điện tử của người nộp thuế đã được cơ quan thuế tiếp nhận vào lúc 16 giờ 18 phút 25 giây ngày 21 tháng 07 năm 2020. Hồ sơ đăng ký thuế điện tử của người nộp thuế sẽ được cơ quan thuế tiếp tục kiểm tra.

Trường hợp qua kiểm tra hồ sơ không đầy đủ theo quy định cơ quan thuế sẽ trả Thông báo nêu rõ lý do không chấp nhận hồ sơ và hướng dẫn hoàn thiện hồ sơ cho người nộp thuế trong thời hạn 02 (hai) ngày làm việc kể từ ngày cơ quan thuế tiếp nhận hồ sơ ghi trên thông báo.

Trường hợp qua kiểm tra hồ sơ đầy đủ theo quy định: Cơ quan thuế sẽ cập nhật thông tin ĐKT thay đổi cho NNT trong thời hạn 02 (hai) ngày làm việc kể từ ngày cơ quan thuế tiếp nhận hồ sơ ghi trên thông báo này.

Trường hợp NNT cần biết thêm thông tin chi tiết, xin vui lòng truy cập theo đường dẫn: <http://thuedientu.gdt.gov.vn> hoặc liên hệ với Cục Thuế Tỉnh Bắc Ninh theo địa chỉ: Số 6 - đường Nguyễn Đăng đạo - phường Tiên An - TP Bắc Ninh - tỉnh Bắc Ninh để được hỗ trợ.

Cơ quan thuế thông báo để người nộp thuế biết và thực hiện./.

+ Thông báo không chấp nhận hồ sơ ĐKT điện tử mẫu số 01-2/TB-TĐT: CQT sẽ trả cho NNT trong vòng 02 ngày làm việc kể từ thời điểm NNT nộp hồ sơ thành công trên Etax. Khi nhận được Thông báo này, NNT phải điều chỉnh, bổ sung thông tin có sai sót và nộp lại hồ sơ khác cho CQT.

Mẫu số: **01-02/TB-TĐT**
(Ban hành kèm theo Thông tư số 66/2019/TT-BTC
ngày 20/9/2019 của Bộ Tài chính)

**BỘ TÀI CHÍNH
TỔNG CỤC THUẾ**

Số: 1018093718907/2019/TB-TĐT

**CỘNG HÒA XÃ HỘI CHỦ NGHĨA VIỆT NAM
Độc lập-Tự do-Hạnh phúc**

Hà Nội, ngày 18 tháng 10 năm 2019

THÔNG BÁO
Về việc Không chấp nhận hồ sơ đăng ký thuế điện tử

Kính gửi: Bui Kim Giao
Mã số thuế:

Căn cứ hồ sơ thuế điện tử của NNT đã được công thông tin điện tử của Tổng cục thuế thông báo **tiếp nhận** vào lúc 16 giờ 54 phút 38 giây ngày 17 tháng 07 năm 2020. Cơ quan thuế thông báo về việc **không chấp nhận hồ sơ thuế điện tử** của NNT, cụ thể như sau:

+ Tờ khai bổ sung, điều chỉnh thông tin đăng ký thuế mẫu 08- MST và tài liệu đính kèm

+ Mã giao dịch điện tử: 11220190000023918

Hồ sơ đăng ký thuế điện tử của NNT nộp cho cơ quan thuế không đầy đủ theo quy định, cụ thể:

STT	Tên hồ sơ	Mẫu số	Thông tin có sai sót	Hướng dẫn xử lý
(1)	(2)	(3)	(4)	(5)
1	Tờ khai bổ sung, điều chỉnh thông tin ĐKT	08- MST	Số giấy tờ tùy thân trùng với số CMND chủ DN/người đại diện PL của NNT có tên DN TN Minh Tan, MST 3500021645	Đề nghị kiểm tra thông tin giấy tờ tùy thân và kê khai lại thông tin hợp lý. Trường hợp thông tin đã kê khai là đúng thì đề nghị NNT nộp hồ sơ giấy đến CQT để được giải quyết.

Đề nghị người nộp thuế điều chỉnh, hoàn thiện hồ sơ để nộp lại cho cơ quan thuế thay thế cho hồ sơ đã nộp có sai sót theo hướng dẫn nêu trên.

Cơ quan thuế sẽ giải quyết hồ sơ khi người nộp thuế nộp hồ sơ đầy đủ theo thông báo này.

Trường hợp NNT cần biết thêm thông tin chi tiết, NNT vui lòng truy cập theo đường dẫn: <http://thuendienru.gdt.gov.vn> hoặc liên hệ với Chi cục Thuế Thành phố Bắc Ninh theo địa chỉ: Đường Lý Thái Tông - Phường Suối Hoa - Thành phố Bắc Ninh - Bắc Ninh để được hỗ trợ.

Cơ quan thuế thông báo để người nộp thuế biết, thực hiện./.

▪ Giấy chứng nhận đăng ký thuế mẫu số 10-MST: Hệ thống Ký điện tử trả thông báo định dạng .pdf cho NNT khi hồ sơ được xử lý thành công. Áp dụng cho các đối tượng:

- ✓ Hộ kinh doanh, cá nhân kinh doanh 0300
- ✓ Hộ kinh doanh, cá nhân kinh doanh 0310

BỘ TÀI CHÍNH **CỘNG HÒA XÃ HỘI CHỦ NGHĨA VIỆT NAM**
Độc lập – Tự do – Hạnh phúc

GIẤY CHỨNG NHẬN ĐĂNG KÝ THUẾ
CERTIFICATE OF TAX REGISTRATION

MÃ SỐ THUẾ TAX IDENTIFICATION NUMBER	0100231226-999
TÊN NGƯỜI NỘP THUẾ FULL NAME OF TAXPAYER	Công ty TNHH Tư Vấn Phát Triển Nam Việt Luật
SỐ, NGÀY THÁNG NĂM GIẤY CHỨNG NHẬN ĐĂNG KÝ KINH DOANH HOẶC GIẤY PHÉP THÀNH LẬP VÀ HOẠT ĐỘNG HOẶC GIẤY CHỨNG NHẬN ĐẦU TƯ NUMBER AND DATE OF BUSINESS REGISTRATION CERTIFICATE OR ESTABLISHMENT AND OPERATION CERTIFICATE, INVESTMENT CERTIFICATE	HO56 07/09/2022
SỐ, NGÀY THÁNG NĂM CỦA QUYẾT ĐỊNH THÀNH LẬP (đối với tổ chức) NUMBER AND DATE OF ESTABLISHMENT DECISION (FOR ORGANIZATION)	QD020 06/09/2022
SỐ, NGÀY THÁNG NĂM, NƠI CẤP CHỨNG MINH THƯ NHÂN DÂN/CÁN CƯỚC CÔNG DÂN/HỘ CHIẾU (đối với hộ gia đình, cá nhân kinh doanh) NUMBER OF IDENTITY CARD/CITIZEN IDENTIFICATION/PASSPORT ISSUED ON (DD/MM/YY) IN... (FOR PERSONAL)	DD852 05/09/2022
NGÀY CẤP MÃ SỐ THUẾ DATE OF ISSUING TAX IDENTIFICATION NUMBER	25/11/2021
CƠ QUAN THUẾ QUẢN LÝ TRỰC TIẾP TAX DEPARTMENT IN CHARGE	Chi cục Thuế thị xã Từ Sơn

Bắc Ninh, ngày (date) 07 tháng (month) 11 năm (year) 2022

PHÓ CHI CỤC TRƯỞNG
DIRECTOR OF TAX DEPARTMENT



Nguyễn Minh Hùng

- Giấy chứng nhận đăng ký thuế dành cho cá nhân mẫu số 12-MST: Hệ thống KĐT trả thông báo định dạng .pdf cho NNT khi hồ sơ được xử lý thành công. Áp dụng cho các đối tượng:

✓ Cá nhân khác 0900

TỔNG CỤC THUẾ
CHI CỤC THUẾ KHU VỰC
THỊ XÃ GÒ CÔNG

CỘNG HÒA XÃ HỘI CHỦ NGHĨA VIỆT NAM
Độc lập – Tự do – Hạnh phúc

Bắc Ninh, ngày 07 tháng 11 năm 2022

GIẤY CHỨNG NHẬN ĐĂNG KÝ THUẾ DÀNH CHO CÁ NHÂN
CERTIFICATE OF PERSONAL TAX REGISTRATION

Cục Thuế Tỉnh Bắc Ninh thông báo mã số thuế của cá nhân như sau:
The Tax Department of Ba Ria - Vung Tau Province/City/district hereby would like to inform your TIN as follows:

Mã số thuế: 0100231226-999

Tax identification number

Tên người nộp thuế: Nguyễn Ngọc Bảo Châu

Full name of Taxpayer

Số CMND hoặc CCCD hoặc Hộ chiếu DD852 ngày cấp 25/11/2022 nơi cấp Hà Nội

Number of identify card/citizen identification/passport...date of issue (dd/mm/yy)...place of issue

Địa chỉ thường trú: Văn Phòng Quốc Hội 125/17 Trần Bình Trọng, Phường 02, Quận 5, TP Hồ Chí Minh

Residential address

Địa chỉ hiện tại: Văn Phòng Quốc Hội 125/17 Trần Bình Trọng, Phường 02, Quận 5, TP Hồ Chí Minh

Current address

Ngày cấp mã số thuế: 08/09/2022

Date of issue

Yêu cầu người nộp thuế phải sử dụng mã số thuế theo đúng quy định kể từ ngày được cơ quan thuế cấp mã số thuế.

